

GUIDE D'INSCRIPTION AU CAMP DE JOUR PLEIN AIR VILLE-JOIE

CRÉATION D'UN COMPTE SPORTS-PLUS

** Si vous avez déjà un compte Sports-Plus, passez à l'étape 15 **

1. Cliquez sur le lien pour accéder au système de réservation en ligne :
<https://www.sport-plus-online.com/PrmsMVC/?VirId=1591&ArrId=1817>
2. Cliquez sur Se connecter

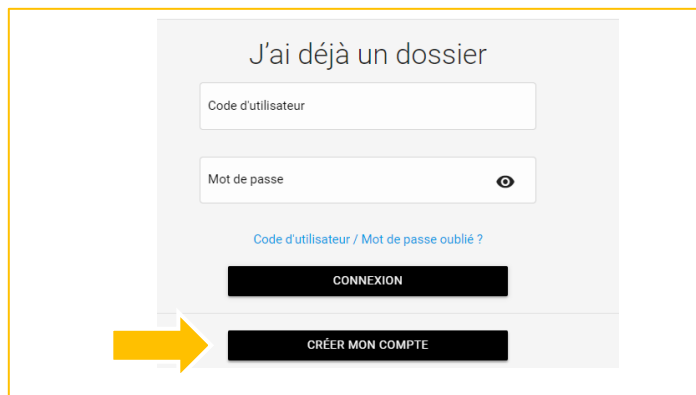


3. Cliquez sur CRÉER MON COMPTE (suivre les instructions pour compléter votre profil)

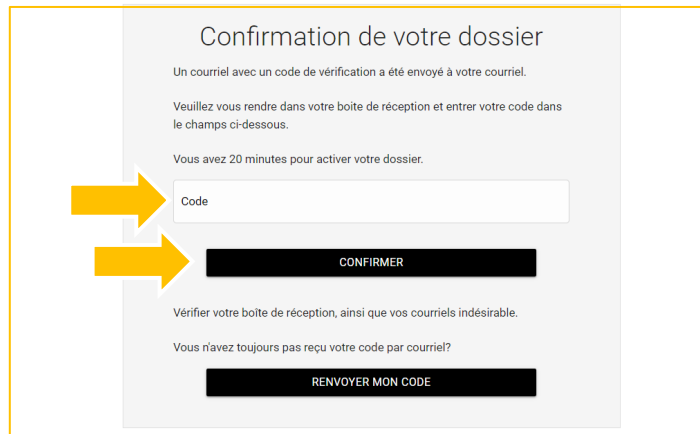


ATTENTION : le nom, l'adresse, et les coordonnées de la personne qui va créer le profil doivent être exactement les mêmes que votre carte de crédit.

- Le code utilisateur est votre courriel électronique.
- Le mot de passe doit avoir une longueur minimum de 8 caractères (une lettre minuscule, une lettre majuscule et un chiffre).

A screenshot of the login and registration form. The title is 'J'ai déjà un dossier'. There are two input fields: 'Code d'utilisateur' and 'Mot de passe'. Below the password field is a link 'Code d'utilisateur / Mot de passe oublié ?'. At the bottom, there are two buttons: 'CONNEXION' and 'CRÉER MON COMPTE'. A yellow arrow points to the 'CRÉER MON COMPTE' button.

4. Un code de confirmation vous sera acheminé à votre courriel. Veuillez l'inscrire dans la case appropriée et cliquer sur CONFIRMER.



Confirmation de votre dossier

Un courriel avec un code de vérification a été envoyé à votre courriel.

Veillez vous rendre dans votre boîte de réception et entrer votre code dans le champs ci-dessous.

Vous avez 20 minutes pour activer votre dossier.

Code

CONFIRMER

Vérifier votre boîte de réception, ainsi que vos courriels indésirable.

Vous n'avez toujours pas reçu votre code par courriel?

RENOYER MON CODE

5. Vous serez automatiquement redirigé à la page d'accueil. Veuillez cliquer sur CONNEXION.



J'ai déjà un dossier

Votre dossier a été activé.

Code d'utilisateur
au.administration@ville-joie.com

Mot de passe

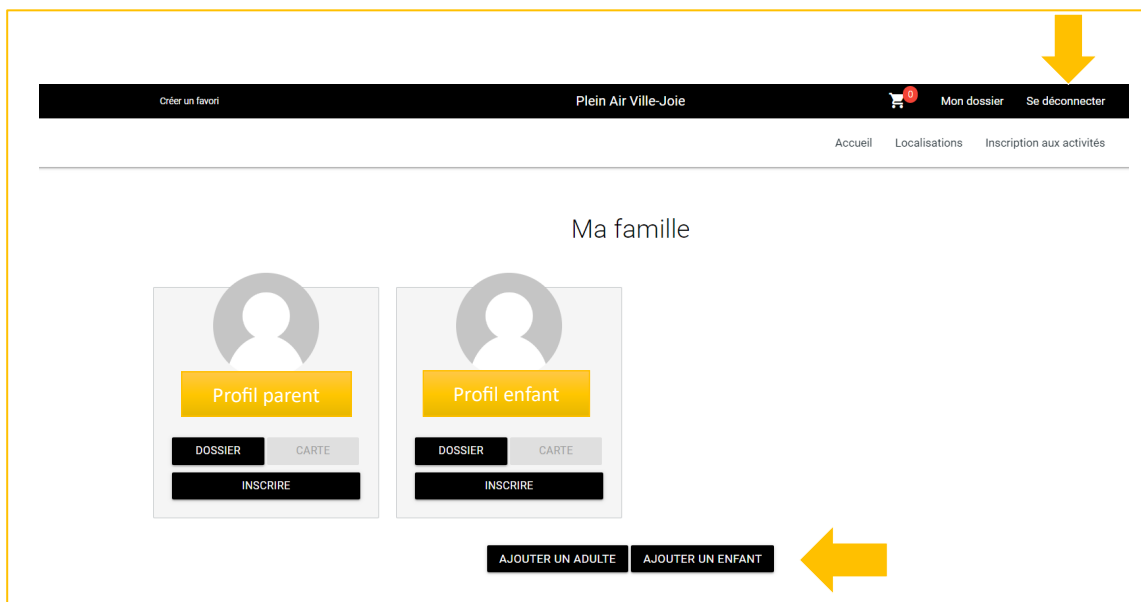
Code d'utilisateur / Mot de passe oublié ?

CONNEXION

CRÉER MON COMPTE

Note : Veuillez AJOUTER UN PARENT si le Relevé 24 (Frais de garde) doit être émis à plus d'un parent.

6. Cliquez sur AJOUTER UN ENFANT, inscrivez les informations de votre enfant.



Créer un favori

Plein Air Ville-Joie

Mon dossier

Se déconnecter

Accueil

Localisations

Inscription aux activités

Ma famille

Profil parent

DOSSIER

CARTE

INSCRIRE

Profil enfant

DOSSIER

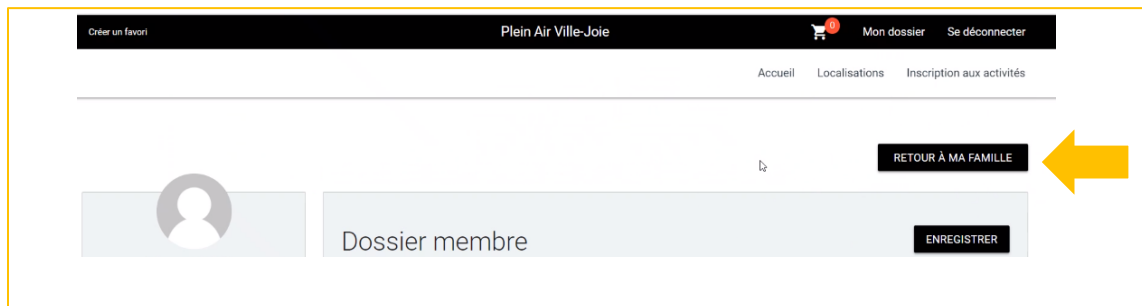
CARTE

INSCRIRE

AJOUTER UN ADULTE

AJOUTER UN ENFANT

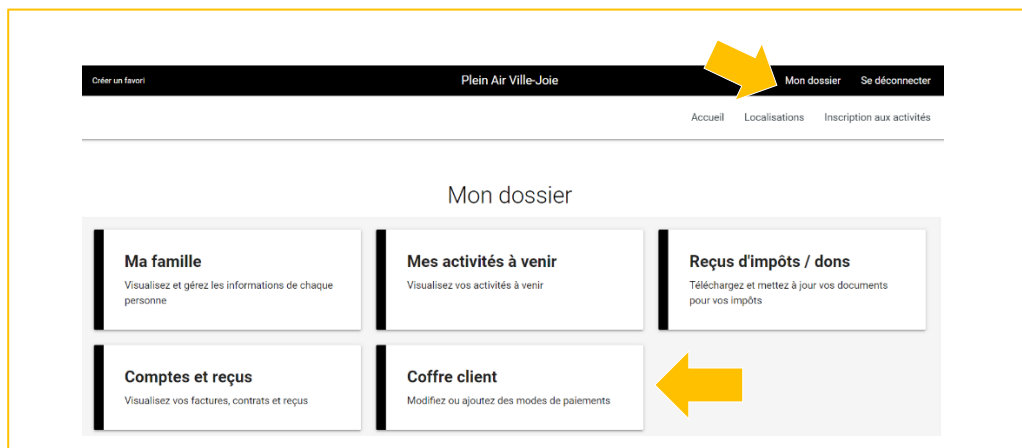
7. Retournez au haut de la page et cliquer sur RETOUR À MA FAMILLE.



8. Si plus d'un enfant à inscrire, veuillez recommencer les étapes # 6 et # 7.

AJOUT D'UNE CARTE DE CRÉDIT

9. Cliquer sur MON DOSSIER et ensuite sur COFFRE CLIENT.



10. Veuillez inscrire vos informations et cliquez sur ENREGISTRER.

11. Cliquez sur CARTE et AJOUTER.

12. Veuillez entrer vos informations et cliquez sur ENREGISTRER.

* Adresse

Adresse 2

* Ville

* Code postal / ZIP code

* Pays
Canada

* Province / État

* Numéro de téléphone
999-999-9999

ANNULER ENREGISTRER

RELEVÉ 24 – FRAIS DE GARDE

13. Cliquer sur MON DOSSIER et ensuite sur REÇUS D'IMPOTS / DONNS.

Créer un favori Plein Air Ville-Joie Mon dossier Se déconnecter

Accueil Localisations Inscription aux activités

Mon dossier

- Ma famille**
Visualisez et gérez les informations de chaque personne
- Mes activités à venir**
Visualisez vos activités à venir
- Reçus d'impôts / dons**
Téléchargez et mettez à jour vos documents pour vos impôts
- Comptes et reçus**
Visualisez vos factures, contrats et reçus
- Coffre client**
Modifiez ou ajoutez des modes de paiements

14. Complétez les informations pour l'émission éventuelle du Relevé 24 (Frais de garde).

AVIS : Tout changement que vous apportez à vos renseignements personnels sont mis à jour dans un délai d'une semaine. Veuillez considérer ce délai pour imprimer vos reçus.

Veuillez noter que pour des raisons de sécurité, le numéro d'assurance sociale ne sera jamais affiché sur cette page et sera remplacé par 999 999 999.

Si vous ne voulez pas recevoir de relevé 24, veuillez mettre 0 dans tous les pourcentages, cocher un membre et inscrire 000 000 000 comme NAS. Si vous êtes le seul adulte le pourcentage sera automatiquement à 100, s'il y a des 000 000 000 vous ne recevrez pas de relevé 24.

Recevoir relevés	Prénom	Nom	Numéro d'assurance sociale
<input type="checkbox"/>			0 123 456 789

ENREGISTRER

POURSUIVRE MES INSCRIPTIONS

Vous êtes maintenant prêts pour les inscriptions.

INSCRIPTIONS (lundi 27 mars 2023 à partir de 9h00)

15. Cliquez sur le lien pour accéder au système de réservation en ligne :

<https://www.sport-plus-online.com/PrmsMVC/?VirId=1591&ArrId=1817>

16. Cliquez sur Se connecter



17. Inscrivez votre Code d'utilisateur ainsi que votre mot de passe. Cliquez ensuite sur CONNEXION.

- Le code utilisateur est votre courriel électronique.
- Le mot de passe doit avoir une longueur minimum de 8 caractères (une lettre minuscule, une lettre majuscule et un chiffre).

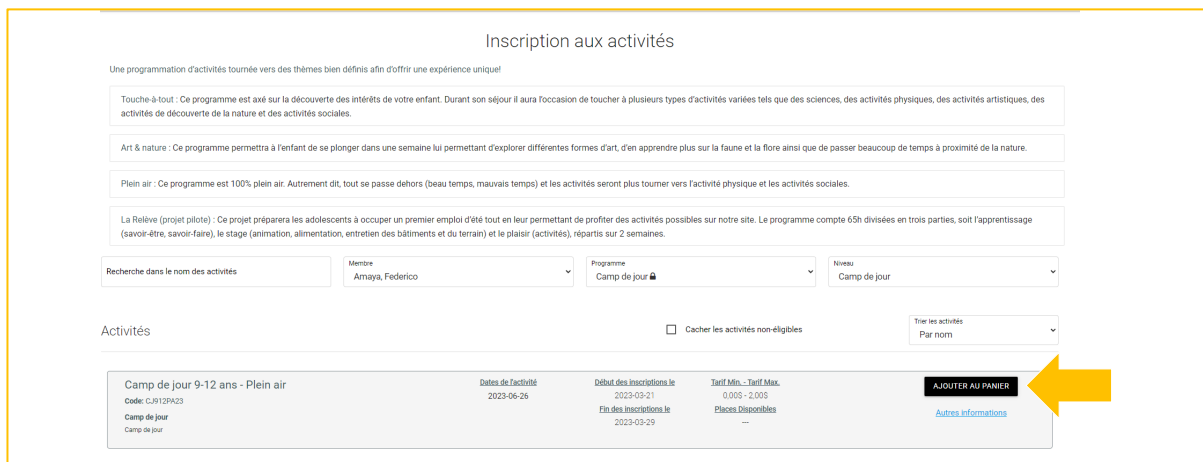
The screenshot shows a login form titled 'J'ai déjà un dossier'. It includes a message 'Votre dossier a été activé.' and two input fields: 'Code d'utilisateur' (with the email address 'a123456789@ville-joie.com') and 'Mot de passe'. Below the input fields is a link 'Code d'utilisateur / Mot de passe oublié ?'. At the bottom, there are two buttons: 'CONNEXION' and 'CRÉER MON COMPTE'. Yellow arrows point to the input fields and the 'CONNEXION' button.

18. Cliquez sur INSCRIRE en bas de votre enfant.

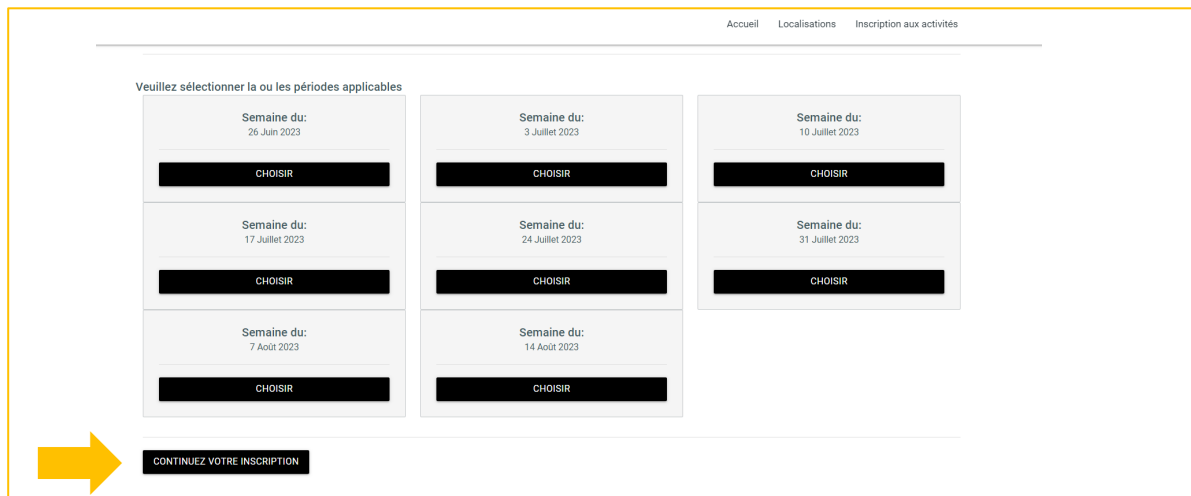


19. Sélectionnez le groupe* en cliquant sur AJOUTER AU PANIER

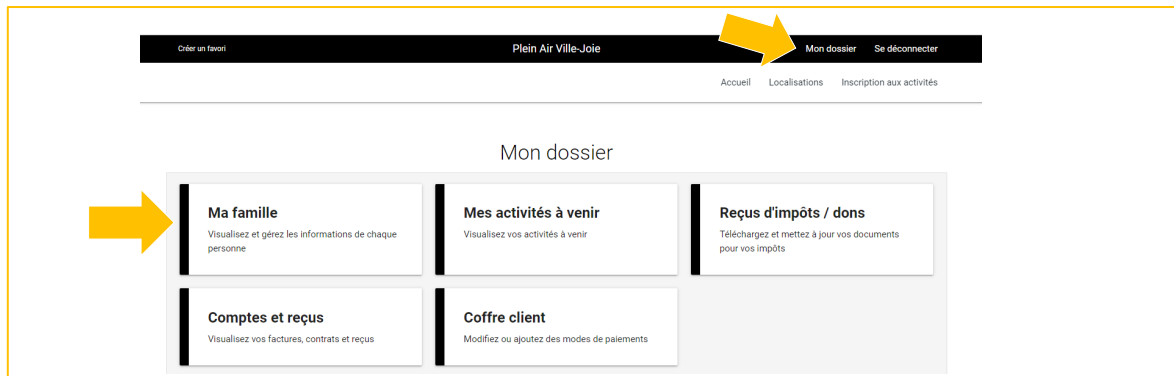
*Les groupes qui apparaissent sont ceux où il y a encore des places disponibles.



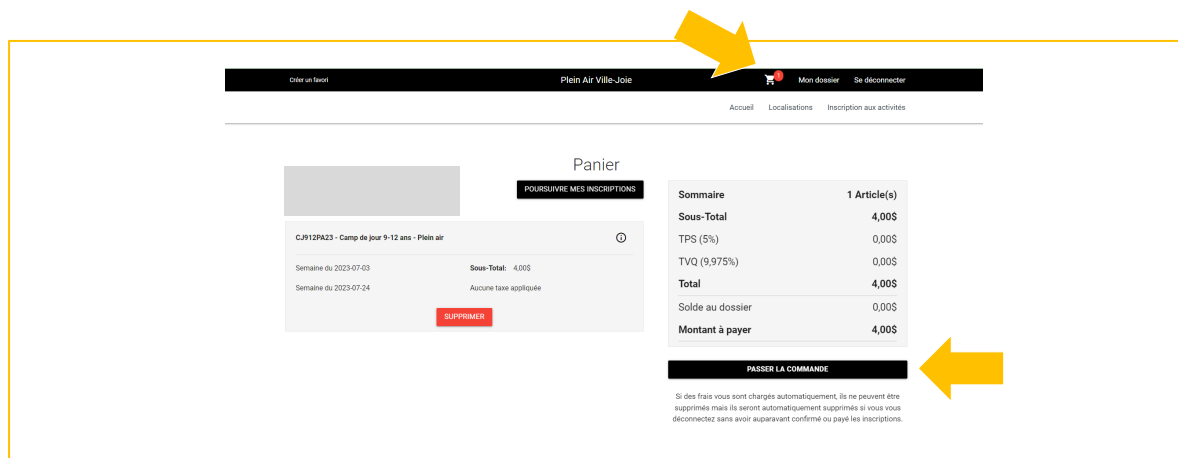
20. Sélectionnez les semaines désirées (en cliquant sur CHOISIR) et cliquez ensuite sur CONTINUER VOTRE INSCRIPTION.




21. Si vous devez inscrire plus d'un enfant, veuillez cliquer sur MON DOSSIER (en haut, à droite) et ensuite sur MA FAMILLE. Recommencez les étapes à partir du # 9 de ce guide.



22. Si vous avez terminé, cliquez sur l'icône de panier en haut et cliquez sur PASSER LA COMMANDE.



23. Si vous réservez moins de 3 semaines sélectionnées, acceptez les modalités de paiement et cliquez sur CONTINUER.



24. Si vous réservez plus de 3 semaines, veuillez sélectionner votre terme de paiement.

1 versement : 100 % maintenant

OU

2 versements : 50 % maintenant et 50 % le 31 mai 2023 (sera prélevé automatiquement sur votre carte de crédit)

1 - Mode de paiement

Par carte de crédit en ligne (MasterCard ou Visa)

2 - Termes de Paiement

Termes de Paiement

1 Paiement

2 Paiements (Mar/22, Mai/31)

3 - Accepter les modalités de paiement

J'ai lu et compris les conditions et politiques ci-dessous. Cochez la case pour poursuivre.

Modalités de paiement

TOTAL: 480,00\$

CONTINUER FERMER

25. Ajoutez les informations de votre carte de crédit et enregistrez. (si non enregistrées au préalable, étape # 9)

Carte

Pour modifier les numéros de la carte ou le CVV, vous devrez la supprimer ou créer une nouvelle carte.

Information de la carte

Numéro de la carte

Date d'expiration (mm/yy)

CVV

Autres informations

Pour ajouter une adresse aller dans Mon Dossier, Coffre client

* Adresse de facturation

5375 Rue de Boulogne Trois-Rivières

ANNULER ENREGISTRER

26. Dans le menu présenté, veuillez cliquer sur PAYER.

Créer un favori Plein Air Ville-Joie Mon dossier Se déconnecter

Accueil Localisations Inscription aux activités

Vous êtes sur le point d'effectuer un paiement de

C\$8,00 CAD

pour

Plein Air Ville-Joie

Référence: 00004480505

Vous êtes sur le point de payer avec la carte sélectionnée:

Modifier Modifier

Oublier cette carte

AJOUTER UNE CARTE

ANNULER PAYER

27. Une fois votre transaction complétée, ce message s'affichera. Un reçu vous sera automatiquement acheminé par courriel. Vérifiez aussi vos courriels indésirables.

La transaction a été complétée avec succès.

Une copie du reçu vous a été envoyée à votre adresse courriel. Assurez-vous de vérifier votre dossier de courrier indésirable, car certains filtres sensibles peuvent l'acheminer vers ce dossier. Vous pouvez aussi consulter le reçu dans 'État de compte et reçus'.

28. Voici ce qui apparaîtra sur votre relevé de carte de crédit :

Nbx Pavj Trois-Rivi?re Ca